




# DEWALT®

## DŮLEŽITÉ BEZPEČNOSTNÍ UPOZORNĚNÍ

Zaznamenali jsme bezpečnostní problém u některých typů našich akumulátorových vrtaček. Ve velmi ojedinělých případech mohou začít po zapnutí hořet. Ačkoliv nebyla dosud zaznamenána žádná zranění, související s tímto problémem, nemůžeme v tomto stadiu nic riskovat.

Potencionální problém se vyskytuje pouze u limitovaného počtu výrobků z naší široké oblasti. Zatím nebyly zaznamenány u těchto modelů žádná zranění, ale přesto jsme se rozhodli opravit vypínače zdarma. Uživatelům těchto produktů doporučujeme přestat pracovat s tímto nářadím, vyjmout baterii, kontaktovat nejbližší servis a dohodnout termín opravy.

### ČÍSLO A DATA KÓDY POSKOZENÉHO MODELU

Číslo modelu	Popis	Data kódy
<b>DC940</b> 	XRP™ (13mm) 12V aku vrtačka / šroubovák	2006 26 na 2007 45
<b>DC945</b> 	XRP™ (13mm) 12V aku příklepová vrtačka / šroubovák	2006 26 na 2007 45
<b>DC935</b> 	XRP™ (13mm) 14,4V aku příklepová vrtačka / šroubovák	2006 26 na 2007 45

### JAK SPRÁVNE IDENTIFIKOVAT ČÍSLO MODELU A DATA KÓDU



Číslo modelu najdete na štítku, který je umístěn na pravé straně vrtačky.

Data kód vrtačky najdete na spodní části, kde jsou umístěny baterie ( prvních 6 čísel )

Poškozené vrtačky byly prodávány v sadách. U nezabalенých produktů najdete katalogové číslo sady a data kódu na levé zadní spodní straně kartonového obalu. Data kód je stejný jako výše uvedené a katalogové číslo sady začíná **DC935**, **DC940** nebo **DC945**.

### Jestli je aku vrtačka poškozená

Přestaňte ji prosím okamžitě používat a odejměte baterii. Kontaktujte nejbližší servis kvůli bezplatné opravě. Detailní informace najdete v servisu nebo na [www.DEWALT.cz](http://www.DEWALT.cz). Případně kontaktujte BAND SERVIS na čísle 577 008 550.

**Upřímně se Vám omlouváme za způsobené nepříjemnosti**